


АВТНОМНАЯ НЕКОММЕРЧЕСКАЯ ОРГАНИЗАЦИЯ
ВЫСШЕГО ОБРАЗОВАНИЯ
«СЕВЕРО-КАВКАЗСКИЙ СОЦИАЛЬНЫЙ ИНСТИТУТ»

УТВЕРЖДАЮ
Декан ЭФ
 Н.В. Снегирева
«20» мая 2022 г.

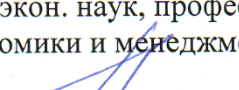


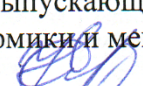
РАБОЧАЯ ПРОГРАММА ДИСЦИПЛИНЫ
Региональная и отраслевая экономика
(наименование дисциплины)


Научная специальность 5.2.3. Региональная и отраслевая экономика


Форма обучения - очная

Год начала подготовки – 2022

Разработана
Д-р. экон. наук, профессор, профессор кафедры
экономики и менеджмента
 В.Н. Ткаченко

Согласована
зав. выпускающей кафедры
экономики и менеджмента
 Е.В. Кашеева

Рекомендована
на заседании кафедры экономики и менеджмента
от «20» мая 2022 г.
протокол №9
Зав. кафедрой  Е.В. Кашеева

Одобрена
на заседании учебно-методической
комиссии экономического факультета
от «20» марта 2022 г.
протокол №9
Председатель УМК  Н.В. Снегирева

Ставрополь, 2022 г.

Содержание

1. Цели освоения дисциплины
 2. Место дисциплины в структуре ОПОП
 3. Планируемые результаты обучения по дисциплине
 4. Объем дисциплины и виды учебной работы
 5. Содержание и структура дисциплины
 - 5.1. Содержание дисциплины
 - 5.2. Структура дисциплины
 - 5.3. Занятия семинарского типа
 - 5.4. Курсовой проект (курсовая работа, реферат, контрольная работа)
 - 5.5. Самостоятельная работа
 6. Образовательные технологии
 7. Фонд оценочных средств (оценочные материалы) для текущего контроля успеваемости, промежуточной аттестации
 8. Учебно-методическое и информационное обеспечение дисциплины
 - 8.1. Основная литература
 - 8.2. Дополнительная литература
 - 8.3. Программное обеспечение
 - 8.4. Профессиональные базы данных
 - 8.5. Информационно-справочные системы
 - 8.6. Интернет-ресурсы
 - 8.7. Методические указания по освоению дисциплины
 9. Материально-техническое обеспечение дисциплины
 10. Особенности освоения дисциплины лицами с ограниченными возможностями здоровья
- Приложение к рабочей программе дисциплины

1. ЦЕЛИ ОСВОЕНИЯ ДИСЦИПЛИНЫ

Целями освоения учебной дисциплины «Региональная и отраслевая экономика» являются: формирование теоретических знаний о существенных основах экономики регионов и отраслей, методологии их исследования, приобретении практических навыков в разработке экономических стратегических программ регионального и отраслевого развития производительных сил, определяющих совершенствование территориальной организации хозяйства страны и ориентированных на позитивную динамику параметров уровня и качества жизни населения.

2. МЕСТО ДИСЦИПЛИНЫ В СТРУКТУРЕ ОПОП

Дисциплина «Региональная и отраслевая экономика» относится к вариативной части, к обязательным дисциплинам (модулям), в том числе направленным на подготовку к сдаче кандидатских экзаменов блока 1 «Дисциплины (модули)» ОПОП научной специальности 5.2.3. Региональная и отраслевая экономика.

Предшествующие дисциплины (курсы, модули, практики)	Последующие дисциплины (курсы, модули, практики)
Методология научных исследований в экономике	-

3. ПЛАНИРУЕМЫЕ РЕЗУЛЬТАТЫ ОБУЧЕНИЯ ПО ДИСЦИПЛИНЕ

Код и наименование компетенции	Результаты обучения
ПК-1- способностью обобщать и критически оценивать результаты, полученные отечественными и зарубежными исследователями, разрабатывать стратегии поведения экономических агентов на различных рынках	Знать направления государственного регулирования регионального развития и его инструменты
	Знать технологию разработки стратегии поведения экономических агентов на различных рынках
	Уметь обобщать и критически оценивать результаты, полученные отечественными и зарубежными исследователями
	Уметь анализировать проблемы социально-экономического развития региона и разрабатывать пути их решения
ПК-2- способностью обосновывать актуальность, теоретическую, практическую значимость избранной проблемы, составлять прогноз основных социально-экономических показателей деятельности предприятия, отрасли, региона и экономики в целом	Знать технологии эффективности управления социально – экономическим развитием территории
	Знать методы составления прогноза основных социально-экономических показателей деятельности предприятия, отрасли, региона и экономики в целом
	Уметь обосновывать актуальность, теоретическую, практическую значимость избранной проблемы
	Уметь проводить количественный анализ стратегий социально-экономического развития региональных субъектов
	Уметь описывать элементы организационного механизма реализации Стратегии социально –

	экономического развития региона
	Владеть навыками: определения приоритетных направлений развития территории, формирования предложений по их развитию
	Владеть навыками оценки текущей ситуации по реализации стратегии развития территории

4. ОБЪЕМ ДИСЦИПЛИНЫ И ВИДЫ УЧЕБНОЙ РАБОТЫ

Общий объем дисциплины составляет 15 зачетных единиц, 540 академических часов.

Очная форма обучения

Вид учебной работы	Всего часов	Курс	
		1	2
Контактная работа (всего)	63	20	43
в том числе:			
1) занятия лекционного типа (ЛК)	30	10	20
из них			
– лекции	30	10	20
2) занятия семинарского типа (ПЗ)	30	10	20
из них			
– семинары (С)	30	10	20
– практические занятия (ПР)			
– лабораторные работы (ЛР)			
3) групповые консультации	2	-	2
4) индивидуальная работа			
5) промежуточная аттестация	1	-	1
Самостоятельная работа (всего) (СР)	477	232	245
в том числе:			
Курсовой проект (работа)			
Расчетно-графические работы			
Контрольная работа			
Реферат			
Самоподготовка (самостоятельное изучение разделов, проработка и повторение лекционного материала и материала учебников и учебных пособий, подготовка к лабораторным и практическим занятиям, коллоквиумам и т.д.)	442	232	210
Подготовка к аттестации	35	-	35
Общий объем, час	540	252	288
Форма промежуточной аттестации	зачет, экзамен	зачет	экзамен

5. СОДЕРЖАНИЕ И СТРУКТУРА ДИСЦИПЛИНЫ

5.1. Содержание дисциплины

№ раздела (темы)	Наименование раздела (темы)	Содержание раздела (темы)
	РАЗДЕЛ 1. Региональная экономика	

1	Экономика как наука, сущность, предмет и основные понятия региональной экономики	Сущностное определение экономики как науки. Уровни изучения экономики. Определение региональной экономики как мезосистемы. Региональная экономика в системе наук. Объект и предмет региональной экономики и его многообразие. Понятия «территория» и «регион». Методы региональной экономики
2	Система административно - территориального деления страны. Районирование территории	Федеральное устройство РФ. Административно-территориальное деление (АТР). Районирование и его виды. Планово-экономическое деление. Территориально - поселенческое деление. Иерархии регионов. Программно-целевое деление Российской Федерации.
3	Закономерности, принципы и факторы размещения производительных сил	Рациональное размещение производственной базы. Комплексное развитие экономических районов. Территориальное разделение труда между регионами и в пределах их территорий. Выравнивание уровней экономического и социального развития регионов. Принципы размещения производства. Природные факторы, включающие экономическую оценку отдельных природных условий и ресурсов для развития отдельных отраслей и районов. Социально-экономические факторы. Факторы рационального природопользования. Демографические факторы.
4	Основные экономические показатели развития регионов	Экономика отдельного региона, его структура и функционирование. Макроэкономические характеристики региона. Валовой региональный продукт (ВРП). Открытость экономики региона и ее показатели. Анализ отраслевой структуры региона. Индикаторы социально-экономического развития регионов. Межрегиональные связи.
5	Экономические районы России	Экономико-географические особенности развития экономических районов России. Центральный, Центрально-Черноземный, Волго-Вятский, Северо-Западный, Северный, Поволжский, Северо-Кавказский, Уральский, Западно-Сибирский, Восточно-Сибирский, Дальневосточный экономические районы, их место в национальной экономике. Федеральные округа и их социально-экономическое значение. Межрайонные экономические связи. Региональные рынки и их взаимодействие. Экономическое сотрудничество России и стран СНГ
6	Региональная политика и региональные проблемы России	Региональная дифференциация социально-экономических процессов в РФ. Демографическая ситуация и миграция. Территориальная структура и динамика производства. Инвестиции. Занятость и безработица. Доходы и уровень жизни населения. Внешнеэкономические связи. Общие черты и особенности типов проблемных районов в России. Основные типы проблемных регионов. Приграничные районы и их геоэкономическое значение. Цели и

		задачи региональной политики в России. Основные направления региональной политики и их характеристика. Методы проведения региональной политики. Финансовые механизмы государственного регулирования территориального развития. Государственные программы экономического и социального развития регионов: методология и механизм реализации.
7	Мировой опыт государственного регулирования регионального развития и его значение	Сущность и инструменты государственного регулирования регионального развития в странах с развитой рыночной экономикой. Особые региональные формы и их основные типы (проблемные регионы, свободные экономические зоны, зоны предпринимательства, технополисы). Программы регионального развития: опыт США, Нидерландов, Германии, Австралии. Наднациональная региональная политика ЕС. Возможность и эффективность использования зарубежного опыта в решении региональных проблем РФ.
	РАЗДЕЛ 2. Отраслевая экономика	
8	Понятие отрасли и отраслевая структура	Понятие отрасли. Экономические границы отрасли. Отраслевая структура. Факторы, определяющие границы отрасли. Показатели, характеризующие структуру отрасли.
9	Промышленность, ее место в развитии экономики и структуре общественного производства	Промышленность – ведущая отрасль экономики. Экономическая классификация отраслей промышленности. Промышленная политика России
10	Место отрасли в народном хозяйстве	Понятие отрасли в рыночной экономике. Место отрасли в народном хозяйстве. Место предприятия в отрасли. Факторы, определяющие экономические границы отрасли
11	Отрасль и ее эффективность функционирования экономики	. Место отрасли в народном хозяйстве. Место предприятия в отрасли. Факторы, определяющие экономические границы отрасли. Отрасль совершенной конкуренции. Несовершенная конкуренция в отрасли.
12	Экономика размещения отраслей промышленности	Понятие и значение рационального размещения производства. Закономерности, принципы и факторы размещения промышленности. Обоснование экономической эффективности размещения производства.
13	Монополия и монополизация отрасли	Монополия и монополизация отрасли. Стремление к монополизации как причина концентрации производства в отрасли. Потери, вызванные монополизацией отрасли.

5.2. Структура дисциплины

Очная форма обучения

№ раздела (темы)	Наименование раздела (темы)	Количество часов			
		Всего	ЛК	С	СР
	РАЗДЕЛ 1. Региональная экономика				
1	Экономика как наука, сущность, предмет и основные понятия региональной экономики	37	2	2	33
2	Система административно - территориального деления страны. Районирование территории	37	2	2	33
3	Закономерности, принципы и факторы размещения производительных сил	37	2	2	33
4	Основные экономические показатели развития регионов	37	2	2	33
5	Экономические районы России	37	2	2	33
6	Региональная политика и региональные проблемы России	33	-	-	33
7	Мировой опыт государственного регулирования регионального развития и его значение	34	-	-	34
	ИТОГО 1 КУРС	252	10	10	232
	РАЗДЕЛ 2. Отраслевая экономика				
8	Понятие отрасли и отраслевая структура	39	2	2	35
9	Промышленность, ее место в развитии экономики и структуре общественного производства	39	2	2	35
10	Место отрасли в народном хозяйстве	43	4	4	35
11	Отрасль и эффективность функционирования экономики	43	4	4	35
12	Экономика размещения отраслей промышленности	43	4	4	35
13	Монополия и монополизация отрасли	43	4	4	35
	Консультации	2	-	-	-
	Аттестация	36	-	-	-
	ИТОГО 2 КУРС	288	20	20	210
	Общий объём	540	30	30	442

5.3. Занятия семинарского типа

№ п/п	№ раздела (темы)	Вид занятия	Наименование	Количество часов
1.	1 раздел			
2.	1	С	Экономика как наука, сущность, предмет и основные понятия региональной	2

			экономики	
3.	2	С	Система административно-территориального деления страны. Районирование территории	2
4.	3	С	Закономерности, принципы и факторы размещения производительных сил	2
5.	4	С	Основные экономические показатели развития регионов	2
6.	5	С	Экономические районы России	2
7.	6	С	Региональная политика и региональные проблемы России	-
8.	7	С	Мировой опыт государственного регулирования регионального развития и его значение	-
9.	2 раздел			
10.	8	С	Понятие отрасли и отраслевая структура	2
11.	9	С	Промышленность, ее место в развитии экономики и структуре общественного производства	2
12.	10	С	Место отрасли в народном хозяйстве	4
13.	11	С	Отрасль и эффективность функционирования экономики	4
14.	12	С	Экономика размещения отраслей промышленности	4
15.	13	С	Монополия и монополизация отрасли	4

5.4. Курсовой проект (курсовая работа, реферат, контрольная работа) – не предусмотрено

5.5. Самостоятельная работа

№ раздела (темы)	Виды самостоятельной работы	Количество часов
Раздел 1		
Тема 1-7	Подготовка к занятиям семинарского типа	20
Тема 1-7	Изучение специальной методической литературы	208
Тема 1	Подготовка презентации	4
	ИТОГО 1 КУРС	232
Раздел 2		
Тема 8-13	Подготовка к семинару	40
Тема 8-13	Изучение специальной методической литературы	166
Тема 8	Подготовка презентации	4
Тема 8-13	Подготовка к экзамену	35
	ИТОГО 2 КУРС	245
	Общий объем, час	477

6. ОБРАЗОВАТЕЛЬНЫЕ ТЕХНОЛОГИИ

Информационные технологии, используемые при осуществлении образовательного процесса по дисциплине

– сбор, хранение, систематизация и выдача учебной и научной информации;

- обработка текстовой, графической и эмпирической информации;
- подготовка, конструирование и презентация итогов исследовательской и аналитической деятельности;
- самостоятельный поиск дополнительного учебного и научного материала, с использованием поисковых систем и сайтов сети Интернет, электронных энциклопедий и баз данных;
- использование электронной почты преподавателей и обучающихся для рассылки, переписки и обсуждения возникших учебных проблем.
- использование дистанционных технологий в рамках ЭИОС.

Интерактивные и активные образовательные технологии

№ раздела (темы)	Вид занятия (ЛК, ПР, С, ЛР)	Интерактивные и активные образовательные информационные технологии	Количество часов
1	С	Компьютерная презентация	2
8	С	Компьютерная презентация	2

Практическая подготовка обучающихся

№ раздела (темы)	Вид занятия	Виды работ	Количество часов
-	-	-	-
-	-	-	-

7. ФОНД ОЦЕНОЧНЫХ СРЕДСТВ (ОЦЕНОЧНЫЕ МАТЕРИАЛЫ) ДЛЯ ТЕКУЩЕГО КОНТРОЛЯ УСПЕВАЕМОСТИ, ПРОМЕЖУТОЧНОЙ АТТЕСТАЦИИ

Фонд оценочных средств (оценочные материалы) для текущего контроля успеваемости, промежуточной аттестации по дисциплине приведен в приложении к рабочей программе.

8. УЧЕБНО-МЕТОДИЧЕСКОЕ И ИНФОРМАЦИОННОЕ ОБЕСПЕЧЕНИЕ ДИСЦИПЛИНЫ

8.1. Основная литература

1. Абрамов, Р. А. Стратегическое управление развитием территории : учебное пособие / Р. А. Абрамов, И. В. Морозов. — Саратов : Ай Пи Ар Медиа, 2018. — 116 с. — ISBN 978-5-4497-0016-2. — Текст : электронный // Цифровой образовательный ресурс IPR SMART : [сайт]. — URL: <https://www.iprbookshop.ru/92116.html>

2. Зинченко, М. В. Программно-целевые и проектные методы управления в системе мер территориального стратегического развития : учебное пособие / М. В. Зинченко, Н. В. Бабий. — Благовещенск : Амурский государственный университет, 2017. — 124 с. — Текст : электронный // Цифровой образовательный ресурс IPR SMART : [сайт]. — URL: <https://www.iprbookshop.ru/103905.html>

8.2. Дополнительная литература

1. Капустенко, И. С. Управление развитием кластеров в региональной экономике : учебное пособие / И. С. Капустенко. — Комсомольск-на-Амуре : Комсомольский-на-Амуре государственный университет, 2020. — 59 с. — ISBN 978-5-7765-1436-4. — Текст : электронный // Цифровой образовательный ресурс IPR SMART : [сайт]. — URL: <https://www.iprbookshop.ru/102109.html>

2. Курушина, Е. В. Управление пространственным развитием на основе межрегиональной экономической интеграции / Е. В. Курушина. — Тюмень : Тюменский индустриальный университет, 2019. — 176 с. — ISBN 978-5-9961-1928-8. — Текст :

электронный // Цифровой образовательный ресурс IPR SMART : [сайт]. — URL: <https://www.iprbookshop.ru/101434.html>

3. Мурзин, А. Д. Управление развитием городских территорий : монография / А. Д. Мурзин. — Ростов-на-Дону, Таганрог : Издательство Южного федерального университета, 2018. — 116 с. — ISBN 978-5-9275-2788-5. — Текст : электронный // Цифровой образовательный ресурс IPR SMART : [сайт]. — URL: <https://www.iprbookshop.ru/87767.html>

4. Экономика Красноярского края: развитие отраслей на основе трансфера знаний и технологий : монография / С. А. Самусенко, Т. С. Зимняя, Е. Б. Бухарова [и др.] ; под редакцией С. А. Самусенко. — Красноярск : Сибирский федеральный университет, 2019. — 208 с. — ISBN 978-5-7638-4112-1. — Текст : электронный // Цифровой образовательный ресурс IPR SMART : [сайт]. — URL: <https://www.iprbookshop.ru/100152.html>

8.3. Программное обеспечение

1. Пакет программ MicrosoftOffice (лицензионное)
2. Microsoft Windows (лицензионное)
3. 7zip (свободно распространяемое, отечественное)
4. Антивирус (лицензионное, отечественное)

8.4. Профессиональные базы данных

1. База данных «Корпоративный менеджмент. Библиотека управления» www.cfin.ru
2. «Стратегическое управление и планирование», <http://stplan.ru/>
3. База данных [финансового состояния предприятия](http://afdanalyse.ru/), <http://afdanalyse.ru/>
4. База данных «Инвестиционный проект», <https://kudainvestiruem.ru/>

8.5. Информационные справочные системы.

1. Информационно-правовая система «Консультант Плюс», <http://www.consultant.ru/>
2. Справочно-правовая система «Законодательство России» http://pravo.gov.ru/proxy/ips/?start_search&fattrib=1

8.6. Интернет-ресурсы

1. Информационный ресурс «Projectimo.ru» <http://projectimo.ru/>
2. Информационный ресурс «Экономика и финансы» <http://www.finansy.ru/>
3. Деловое информационное пространство РБК www.rbk.ru

Периодические издания:

1. International Journal of Advanced Studies (Международный журнал перспективных исследований) . – Режим доступа: <http://www.iprbookshop.ru/71537.html>
2. Прикладные экономические исследования. – Режим доступа: <http://www.iprbookshop.ru/74836.html>
3. Финансовые исследования. – Режим доступа: <http://www.iprbookshop.ru/62035.html>

8.7. Методические указания по освоению дисциплины

Методические указания для подготовки к лекции

Аудиторные занятия планируются в рамках такой образовательной технологии, как проблемно-ориентированный подход с учетом профессиональных и личностных особенностей обучающихся. Это позволяет учитывать исходный уровень знаний обучающихся, а также существующие технические возможности обучения.

Методологической основой преподавания дисциплины являются научность и объективность.

Лекция является первым шагом подготовки обучающихся к занятиям семинарского типа. Проблемы, поставленные в ней, на занятии семинарского типа приобретают конкретное выражение и решение.

Преподаватель на вводной лекции определяет структуру дисциплины, поясняет цели и задачи изучения дисциплины, формулирует основные вопросы и требования к результатам освоения. При проведении лекций, как правило, выделяются основные понятия и определения.

На первом занятии преподаватель доводит до обучающихся требования к текущей и промежуточной аттестации, порядок работы в аудитории и нацеливает их на проведение самостоятельной работы с учетом количества часов, отведенных на нее учебным планом и рабочей программой по дисциплине.

Рекомендуя литературу для самостоятельного изучения, преподаватель поясняет, каким образом максимально использовать возможности, предлагаемые библиотекой АНО ВО СКСИ, в том числе ее электронными ресурсами, а также сделает акцент на привлечение ресурсов сети Интернет и профессиональных баз данных для изучения дисциплины.

Выбор методов и форм обучения по дисциплине определяется:

– общими целями образования, воспитания, развития и психологической подготовки обучающихся;

– особенностями учебной дисциплины и спецификой ее требований к отбору дидактических методов;

– целями, задачами и содержанием материала конкретного занятия;

– временем, отведенным на изучение того или иного материала;

– уровнем подготовленности обучающихся;

– уровнем материальной оснащенности, наличием оборудования, наглядных пособий, технических средств.

Лекции дают обучающимся систематизированные знания по дисциплине, концентрируют их внимание на наиболее сложных и важных вопросах.

Лекции обычно излагаются в традиционном или в проблемном стиле. Проблемный стиль позволяет стимулировать активную познавательную деятельность обучающихся и их интерес к дисциплине, формировать творческое мышление, прибегать к противопоставлениям и сравнениям, делать обобщения, активизировать внимание обучающихся путем постановки проблемных вопросов, поощрять дискуссию. Во время лекционных занятий рекомендуется вести конспектирование учебного материала, обращать внимание на формулировки и категории, раскрывающие суть того или иного явления или процессов, выводы и практические рекомендации.

В конце лекции делаются выводы и определяются задачи на самостоятельную работу. В случае недопонимания какой-либо части предмета следует задать вопрос в установленном порядке преподавателю.

Конспект – это систематизированное, логичное изложение материала источника. Различаются четыре типа конспектов:

План-конспект – это развернутый детализированный план, в котором достаточно подробные записи приводятся по тем пунктам плана, которые нуждаются в пояснении.

Текстуальный конспект – это воспроизведение наиболее важных положений и фактов источника.

Свободный конспект – это четко и кратко сформулированные (изложенные) основные положения в результате глубокого осмысливания материала. В нем могут присутствовать выписки, цитаты, тезисы; часть материала может быть представлена планом.

Тематический конспект – составляется на основе изучения ряда источников и дает более или менее исчерпывающий ответ по какой-то схеме (вопросу).

Подготовленный конспект и рекомендуемая литература используются при подготовке к занятиям семинарского типа. Подготовка сводится к внимательному прочтению учебного материала, к решению примеров, задач, к ответам на вопросы. Примеры, задачи, вопросы по теме являются средством самоконтроля.

Методические указания для подготовки к занятиям семинарского типа

Основное назначение занятий семинарского типа заключается в закреплении полученных теоретических знаний. Для этого обучающимся предлагаются теоретические вопросы для обсуждения (если это семинарское занятие) и задания для практического решения (если это практическое занятие). Кроме того, участие в практических занятиях предполагает отработку и закрепление обучающимися навыков работы с информацией, взаимодействия с коллегами и профессиональных навыков (участия в публичных выступлениях, ведения дискуссий и т.п.).

При подготовке к занятиям семинарского типа можно выделить 2 этапа: организационный; закрепление и углубление теоретических знаний.

На первом этапе обучающийся планирует свою самостоятельную работу, которая включает: уяснение задания на самостоятельную работу; подбор рекомендованной литературы; составление плана работы, в котором определяются основные пункты предстоящей подготовки.

Составление плана дисциплинирует и повышает организованность в работе.

Второй этап включает непосредственную подготовку обучающегося к занятию.

Начинать надо с изучения рекомендованной литературы (основной и дополнительной). Необходимо помнить, что на лекции обычно рассматривается не весь материал, а только его наиболее важная и сложная часть, требующая пояснений преподавателя в контексте контактной работы с обучающимися. Остальная его часть восполняется в процессе самостоятельной работы. Перечень теоретических вопросов по каждой теме, на которые обучающиеся должны обратить особое внимание, определяется преподавателем, ведущим соответствующее занятие, и заранее доводится до сведения обучающихся.

Задачи, практические задания, представленные по дисциплине, имеют практико-ориентированную направленность.

Решение задачи может быть представлено в письменной или устной форме. В случае вариативности решения задачи следует обосновать все возможные варианты решения.

В связи с этим работа с рекомендованной литературой обязательна. Особое внимание при этом необходимо обратить на содержание основных положений и выводов, объяснение явлений и фактов, уяснение практического приложения рассматриваемых теоретических вопросов. В процессе этой работы обучающийся должен стремиться понять и запомнить основные положения рассматриваемого материала, примеры, поясняющие его, разобраться в иллюстративном материале, задачах.

Заканчивать подготовку следует составлением плана (перечня основных пунктов) по изучаемому материалу (вопросу). Такой план позволяет составить концентрированное, сжатое представление по изучаемым вопросам и структурировать изученный материал.

В структуре занятий семинарского типа традиционно выделяют следующие этапы: 1) организационный этап, контроль исходного уровня знаний (обсуждение вопросов, возникших у обучающихся при подготовке к занятию; 2) исходный контроль (тесты, опрос, проверка письменных домашних заданий и т.д.), коррекция знаний обучающихся; 3) обучающий этап (предъявление алгоритма решения заданий, инструкций по выполнению заданий, выполнения методик и др.); 4) самостоятельная работа обучающихся на занятии; 5) контроль конечного уровня усвоения знаний; 6) заключительный этап.

На занятиях семинарского типа могут применяться следующие формы работы: фронтальная - все обучающиеся выполняют одну и ту же работу; групповая - одна и та же

работа выполняется группами из 2-5 человек; индивидуальная - каждый обучающийся выполняет индивидуальное задание.

Форма занятий семинарского типа: 1) традиционная путем теоретического обсуждения спорных вопросов темы путем проведения устного опроса обучающихся; 2) интерактивная (техника «мозгового штурма», работа в малых группах и пр).

Техника «мозгового штурма»

В целях погружения обучающихся в тему используется техника «мозгового штурма» по наиболее дискуссионному вопросу темы, не имеющему однозначного решения. Цель проведения мозгового штурма в начале занятия заключается в вовлечении в процесс обучения всех слушателей аудитории и активизации их мыслительной деятельности, диагностировании опыта и знаний обучающихся.

В результате участия в мозговом штурме обучающимися отрабатываются навыки получения и работы с информацией (в частности, обучающимися осуществляется анализ полученных ответов, выделение сведений, имеющих и не имеющих отношение к обсуждаемой проблеме, обнаружение существующих проблем и пробелов, проводится классификация сведений по различным основаниям), а также навыки взаимодействия с коллегами (обучающимися) предоставляется возможность оценить собственную точку зрения и услышать позиции других обучающихся). Продолжительность – 15-20 минут.

Работа в малых группах

Работа в малых группах используется для коллективного поиска правильного варианта или нескольких вариантов предложенных к данной теме блоков вопросов, заданий. С этой целью преподавателем обучающиеся разбиваются на малые рабочие группы в составе не более 3 человек и им предлагаются для обсуждения и решения проблемы. По окончании работы в малой группе обучающиеся презентуют полученные результаты и обсуждают их с другими обучающимися в формате комментирования либо дискуссии. В результате участия в работе в малых группах обучающимися отрабатываются навыки получения, обмена и работы с информацией, а также профессионально значимые навыки взаимодействия с другими лицами в форме сотрудничества, активного слушания, выработки общего решения и др. Продолжительность – 1-1,5 часа.

В течение занятия обучающемуся необходимо выполнить задания, выданные преподавателем, выполнение которых зачитывается, как текущая работа обучающегося. Для усиления профессиональной направленности занятий семинарского типа возможно проведение бинарных занятий, построенных на основе межпредметных связей. На таких занятиях результаты практических заданий, полученных по одной дисциплине, являются основой для их выполнения по другой дисциплине.

Методические указания для выполнения самостоятельной работы

Задачи самостоятельной внеаудиторной работы обучающихся заключаются в продолжении изучения теоретического материала дисциплины и в развитии навыков самостоятельного анализа литературы.

Самостоятельное теоретическое обучение предполагает освоение обучающимся во внеаудиторное время рекомендуемой преподавателем основной и дополнительной литературы. С этой целью обучающимся рекомендуется постоянно знакомиться с классическими теоретическими источниками по темам дисциплины, а также с новинками литературы, статьями в периодических изданиях, справочных правовых системах.

Для лучшего понимания материала целесообразно осуществлять его конспектирование с возможным последующим его обсуждением на занятиях семинарского типа, на научных семинарах и в индивидуальных консультациях с преподавателем. Формы конспектирования материала могут быть различными.

Формами контроля за самостоятельным теоретическим обучением являются теоретические опросы, которые осуществляются преподавателем на занятиях

семинарского типа в устной форме, преследующие цель проверки знаний обучающихся по основным понятиям и терминам по теме дисциплины. В случае представления обучающимся выполненного им в письменном виде конспекта по предложенным вопросам темы, возможна его защита на занятии семинарского типа или в индивидуальном порядке.

Решение задач осуществляется обучающимися самостоятельно, результаты решения задач представляются на занятии семинарского типа в устной форме, письменной форме, в формате работы в малых группах, участия в дискуссиях.

В связи с тем, что работа с задачами осуществляется во внеаудиторное время, обучающийся может пользоваться любыми источниками и должен представить развернутое, аргументированное решение каждой задачи.

Ключевую роль в планировании индивидуальной траектории обучения по дисциплине играет *опережающая самостоятельная работа* (ОПС). Такой тип обучения предлагается в замену традиционной репродуктивной самостоятельной работе (самостоятельное повторение учебного материала и рассмотренных на занятиях алгоритмов действий, выполнение по ним аналогичных заданий). ОПС предполагает следующие виды самостоятельных работ: познавательно-поисковая самостоятельная работа, предполагающая подготовку докладов, выступлений на занятиях семинарского типа, подбор литературы по конкретной проблеме, написание рефератов и др.; творческая самостоятельная работа, к которой можно отнести выполнение специальных творческих и нестандартных заданий.

Задача преподавателя на этапе планирования самостоятельной работы – организовать ее таким образом, чтобы максимально учесть индивидуальные способности каждого обучающегося, развить в нем познавательную потребность и готовность к выполнению самостоятельных работ все более высокого уровня. Обучающиеся, приступая к изучению тем, должны применить свои навыки работы с библиографическими источниками и рекомендуемой литературой, умение четко формулировать свою собственную точку зрения и навыки ведения научных дискуссий. Все подготовленные и представленные тексты должны являться результатом самостоятельной информационно-аналитической работы обучающихся. На их основе обучающиеся готовят материалы для выступлений в ходе практических занятий.

Методические указания по выполнению компьютерной презентации.

Слово «презентация» обозначает представление, демонстрацию. Обычно для компьютерной презентации используется мультимедийный проектор, отражающий содержимое экрана компьютера на большом экране, ввешенном в аудитории. Презентация представляет собой совмещение видеоряда - последовательности кадров со звукорядом - последовательностью звукового сопровождения. Презентация тем эффективнее, чем в большей мере в ней используются возможности мультимедиа технологий.

Презентация представляет собой последовательность слайдов. Отдельный слайд может содержать текст, рисунки, фотографии, анимацию, видео и звук.

С точки зрения организации презентации можно разделить на три класса:

- интерактивные презентации;
- презентации со сценарием;
- непрерывно выполняющиеся презентации.

Интерактивная презентация - диалог между пользователем и компьютером. В этом случае презентацией управляет пользователь, т. е. он сам осуществляет поиск информации, определяет время ее восприятия, а также объем необходимого материала. В таком режиме работает ученик с обучающей программой, реализованной в форме мультимедийной презентации. При индивидуальной работе мультимедийный проектор не требуется. Все интерактивные презентации имеют общее свойство: они управляются



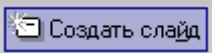
событиями. Это означает, что когда происходит некоторое событие (нажатие кнопки мыши или позиционирование указателя мыши на экранном объекте), в ответ выполняется соответствующее действие. Например, после щелчка мышью на фотографии картины начинается звуковой рассказ об истории ее создания.










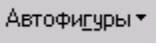




Презентация со сценарием - показ слайдов под управлением ведущего (докладчика). Такие презентации могут содержать «плывущие» по экрану титры, анимированный текст, диаграммы, графики и другие иллюстрации. Порядок смены слайдов, а также время демонстрации каждого слайда определяет докладчик. Он же произносит текст, комментирующий видеоряд презентации. В **непрерывно выполняющихся презентациях** не предусмотрен диалог с пользователем и нет ведущего. Такие самовыполняющиеся презентации обычно демонстрируют на различных выставках.








Создание презентации на заданную тему проходит через следующие этапы: 1) создание сценария; 2) разработка презентации с использованием программных средств.

Затем нужно выбрать **программу разработки презентации**. Каждая из существующих программ такого класса обладает своими собственными индивидуальными возможностями. Тем не менее между ними есть много общего. Каждая такая программа включает в себя встроенные средства создания анимации, добавления и редактирования звука, импортирования изображений, видео, а также создания рисунков. Программа PowerPoint, входящая в программный пакет MicrosoftOffice, предназначена для создания презентаций. С ее помощью пользователь может быстро оформить доклад в едином стиле, таким образом, значительно повысив степень восприятия предоставляемой информации аудиторией. Презентация или «слайд-фильм», подготовленная в PowerPoint, представляет собой последовательность слайдов, которые могут содержать план и основные положения выступления, все необходимые таблицы, диаграммы, схемы, рисунки, входящие в демонстрационный материал. При необходимости в презентацию можно вставить видеозаписи и звук.

Основные приемы создания и оформления презентации

Поставленная задача	Требуемые действия
Создать новую презентацию без помощи мастера и применения шаблона	Запустите PowerPoint. В окне диалога PowerPoint в группе полей выбора Создание презентации выберите Новая презентация .
Выбрать разметку слайда	В окне диалога Создать слайд выберите мышью требуемый вариант разметки. После выбора Новая презентация окно диалога Разметка слайда появляется автоматически. Если Вы хотите сменить разметку имеющегося слайда, то выполните команду Формат/Разметка слайда или воспользуйтесь пиктограммой, размещенной в панели Форматирование  .
Применить шаблон дизайна	В меню Формат выберите команду Оформление слайда или воспользуйтесь пиктограммой, размещенной в панели Форматирование  .
Вставить новый слайд	Откройте тот слайд, после которого Вы хотите вставить новый, и выполните команду Вставка/Создать слайд (Ctrl + M) или воспользуйтесь пиктограммой, размещенной в панели Форматирование  .
Переместиться между слайдами	Воспользуйтесь бегунком или кнопками вертикальной полосы прокрутки или клавишами PageDown, PageUp.

	Перемещая бегунок можно по всплывающей подсказке определить, на каком слайде остановиться.
Активизировать панель Рисование	Выполните команду Вид /Панели инструментов/Рисование
Ввести текст в произвольное место слайда	Выберите на панели Рисование инструмент Надпись  и установите текстовый курсор в нужное место или меню Вставка/Надпись .
Отредактировать имеющийся текст	Щелкните по тексту, установите текстовый курсор в нужное место и внесите исправления или добавления.
Удалить текст вместе с рамкой	Щелкните по тексту, затем щелкните непосредственно по рамке и нажмите клавишу Delete .
Изменить шрифт или размер шрифта	Воспользуйтесь командой Формат/Шрифт или раскрывающимся списком шрифтов/размеров панели инструментов 
Изменить цвет шрифта	Выполните команду Формат/Шрифт или выберите кнопку Цвет текста  панели Форматирование (Рисование) .
Выбрать стиль оформления шрифта	Воспользуйтесь командой Формат/Шрифт или кнопками панели инструментов  : полужирный, курсив, подчеркнутый, тень.
Выровнять набранный текст относительно рамки	Воспользуйтесь командой Формат/Выравнивание/По левому краю (Ctrl + L); По центру (Ctrl + E); По правому краю (Ctrl + R); По ширине или кнопками панели инструментов  Форматирование .
Выбрать цвет и тип линии для рамки, подобрать заливку	Выделите рамку (или установите курсор в текст, введенный в рамку) и выполните команду Формат/  ... В появившемся диалоговом окне установите цвет заливки, тип линии и ее цвет. Также можно воспользоваться кнопками панели Рисование :  – заливка;  – цвет линии;  – тип линии.
Активизировать панель Автофигуры	Выберите команду Вставка/Рисунок/Автофигуры или воспользуйтесь кнопкой панели Рисование 
Нарисовать объект	Активизируйте панель Рисование , выберите соответствующий инструмент (линия, овал, прямоугольник и т.д.) и «растяните» фигуру на слайде, протаскивая курсор.
Изменить цвет объекта	Выделите объект и выполните команду Формат/  ... или воспользуйтесь кнопкой панели Рисование :  – цвет линии.
Настроить тень объекта	Выделите объект и воспользуйтесь кнопкой панели Рисование :  – Стиль тени .
Настроить объем объекта	Выделите объект и воспользуйтесь кнопкой панели Рисование :  – Объем .
Повернуть объект на какой-либо угол	Выделите объект и воспользуйтесь кнопкой панели Рисование Действия/Повернуть/отразить/Свободное вращение , а затем переместите мышью угол объекта в направлении вращения.
Сгруппировать объекты	Выделите все объекты, подлежащие группировке и выполните команду Группировка/Группировать контекстного меню выделенных объектов.

Художественная надпись	Воспользуйтесь кнопкой панели Рисование :  – Добавить объект WordArt.
Вставить звук	Выберите команду меню Вставка/Фильмы и звук/Звук из коллекции картинок; Звук из файла.
Настроить анимацию	В режиме слайдов щелкните объект, который хотите анимировать. В меню Показ слайдов выберите команду  Настройка анимации... или соответствующую команду контекстного меню выбранного объекта. Выберите нужные элементы панели Настройка анимации.
Установить масштаб рабочего слайда в среде PowerPoint	На панели Стандартная среды PowerPoint установить необходимый масштаб просмотра из раскрывающегося списка  46%
Способ представления документа (т.е. презентации .ppt) в окне приложения PowerPoint	Документ PowerPoint может отображаться в окне приложения тремя способами: в виде слайдов, в режиме структуры, в режиме сортировщика слайдов. Для изменения способа представления достаточно выбрать соответствующую команду в меню Вид или щелкнуть по одной из трех кнопок в левой части горизонтальной полосы прокрутки:  – показ слайдов (с текущего слайда);  – обычный режим;  – режим сортировщика слайдов.
Провести демонстрацию	Выполните команду Вид/Показ слайдов (F5) или воспользуйтесь кнопкой  .
Перейти к следующему слайду в процессе демонстрации	Воспользуйтесь щелчком мыши, клавишами Enter, Пробел; PageDown, PageUp или клавиши навигации курсора (□□□): переход вперед/назад по галерее слайдов; Home – переход к самому первому слайду; End – переход к самому последнему слайду.
Провести демонстрацию, не запуская PowerPoint	Найдите свой файл, выделите и вызовите контекстное меню нажатием правой кнопки мыши. В контекстном меню выберите команду Показать.

Сохраняется презентация в файле с расширением .ppt.

Методические указания по выполнению практических заданий

Практические занятия проводятся после изучения соответствующих разделов и тем учебной дисциплины.

Целями практических занятий является закрепление теоретических знаний студентов и приобретение практических навыков в профессиональной сфере деятельности.

Для решения практических заданий студенту необходимо изучить теоретический материал (лекционный материал, учебную и практическую литературу) по теме практической работы.

При выполнении практических работ необходимым является наличие умения анализировать, сравнивать, обобщать, делать выводы. Решение задачи должно быть аргументированным, ответы на задания представлены полно.

В соответствии с методикой заранее формулируется тема практического занятия, ставятся конкретные цели и задачи, достигаемые в процессе выполнения практического занятия. Приводится литература, необходимая для выполнения практического занятия.

Начинать работу на занятии рекомендуется с ознакомления с кратким теоретическим материалом, касающимся практического занятия. Затем осуществляется контроль понимания обучающимися наиболее общих терминов. Далее следует разбор решения типовой задачи практического занятия. В том случае, если практическое занятие не содержит расчетного задания, а связано с изучением и анализом теоретического материала, необходимо более подробно остановиться на теоретических сведениях и ознакомиться с источниками литературы, необходимыми для выполнения данного практического занятия.

В ходе выполнения расчетных заданий обучающиеся научатся реализовывать последовательность действий при использовании наиболее распространенных методов и делать выводы, вытекающие из полученных расчетов.

Каждое из практических занятий может представлять небольшое законченное исследование одного из теоретических вопросов изучаемой дисциплины.

В конце каждого занятия необходим контроль. Контрольные вопросы должны способствовать более глубокому изучению теоретического курса, связанного с темой практического занятия. Также контрольные вопросы должны помочь в решении поставленных перед учащимся задач и подготовке к сдаче практического занятия.

В общем виде методика проведения практических занятий включает в себя рассмотрение теоретических основ и примера расчета, выдачу многовариантного задания и индивидуальное самостоятельное выполнение обучающимся расчетов. Освоение методики расчета осуществляется во время проведения практических занятий, далее самостоятельно обучающиеся выполняют расчетные работы в соответствии заданиями.

Студент последовательно выполняет выданные ему преподавателем задания.

В случае возникновения затруднений, студент может обратиться к преподавателю за помощью.

Методические указания по подготовке к тестированию

Выполнение тестовых заданий предоставляет обучающимся возможность самостоятельно контролировать уровень своих знаний, обнаруживать пробелы в знаниях и принимать меры по их ликвидации. Форма изложения тестовых заданий позволяет закрепить и восстановить в памяти пройденный материал. Для формирования заданий использована как закрытая, так и открытая форма. У обучающихся есть возможность выбора правильного ответа или нескольких правильных ответов из числа предложенных вариантов. Для выполнения тестовых заданий обучающиеся должны изучить лекционный материал по теме, соответствующие разделы учебников, учебных пособий и других источников.

Если какие-то вопросы вынесены преподавателем на самостоятельное изучение, следует обратиться к учебной литературе, рекомендованной преподавателем в качестве источника сведений.

Методические указания по подготовке к промежуточной аттестации

Промежуточная аттестация по дисциплине проводится в форме зачета.

Зачеты служат формой проверки успешного усвоения учебного материала лекционных занятий и занятий семинарского типа.

Результаты зачета определяются на основании результатов текущего контроля успеваемости обучающегося в течение периода обучения.

Методические указания по подготовке к промежуточной аттестации в форме экзамена

Промежуточная аттестация по дисциплине проводится в форме экзамена.

При подготовке к экзамену необходимо повторить конспекты лекций по всем разделам (темам) дисциплины.

На экзамене обучающийся должен подтвердить усвоение учебного материала, предусмотренного рабочей программой дисциплины, а также продемонстрировать приобретенные навыки адаптации полученных теоретических знаний к своей профессиональной деятельности. Экзамен проводится в форме устного собеседования по типовым вопросам для экзамена.

9. МАТЕРИАЛЬНО-ТЕХНИЧЕСКОЕ ОБЕСПЕЧЕНИЕ ДИСЦИПЛИНЫ

Для реализации дисциплины требуется следующее материально-техническое обеспечение:

- для занятий лекционного типа – учебная аудитория, оснащенная оборудованием и техническими средствами обучения.

- для занятий семинарского типа - учебная аудитория, оснащенная оборудованием и техническими средствами обучения.

- для групповых консультаций - учебная аудитория, оснащенная оборудованием и техническими средствами обучения.

- для промежуточной аттестации - учебная аудитория, оснащенная оборудованием и техническими средствами обучения.

Для самостоятельной работы: помещение, оснащенное компьютерной техникой с возможностью подключения к сети «Интернет» и обеспечением доступа к электронной информационно-образовательной среде организации.

10. ОСОБЕННОСТИ ОСВОЕНИЯ ДИСЦИПЛИНЫ ЛИЦАМИ С ОГРАНИЧЕННЫМИ ВОЗМОЖНОСТЯМИ ЗДОРОВЬЯ

Обучающимся с ограниченными возможностями здоровья предоставляются специальные учебники, учебные пособия и дидактические материалы, специальные технические средства обучения коллективного и индивидуального пользования, услуги ассистента (тьютора), оказывающего обучающимся необходимую техническую помощь, а также услуги сурдопереводчиков и тифлосурдопереводчиков. Организация обеспечивает печатными и/или электронными образовательными ресурсами в формах адаптированных к ограничениям их здоровья.

Освоение дисциплины обучающимися с ограниченными возможностями здоровья может быть организовано совместно с другими обучающимися, а также в отдельных группах.

Освоение дисциплины обучающимися с ограниченными возможностями здоровья осуществляется с учетом особенностей психофизического развития, индивидуальных возможностей и состояния здоровья.

В целях доступности получения высшего образования по образовательной программе лицами с ограниченными возможностями здоровья при освоении дисциплины обеспечивается:

1) для лиц с ограниченными возможностями здоровья по зрению:

– присутствие тьютора, оказывающий обучающемуся необходимую техническую помощь с учетом индивидуальных особенностей (помогает занять рабочее место, передвигаться, прочитать и оформить задание, в том числе, записывая под диктовку),

– письменные задания, а также инструкции о порядке их выполнения оформляются увеличенным шрифтом,

– специальные учебники, учебные пособия и дидактические материалы (имеющие крупный шрифт или аудиофайлы),

– индивидуальное равномерное освещение не менее 300 люкс,

– при необходимости обучающемуся для выполнения задания предоставляется увеличивающее устройство;

2) для лиц с ограниченными возможностями здоровья по слуху:

– присутствие ассистента, оказывающий обучающемуся необходимую техническую помощь с учетом индивидуальных особенностей (помогает занять рабочее место, передвигаться, прочитать и оформить задание, в том числе, записывая под диктовку),

– обеспечивается наличие звукоусиливающей аппаратуры коллективного пользования, при необходимости обучающемуся предоставляется звукоусиливающая аппаратура индивидуального пользования;

– обеспечивается надлежащими звуковыми средствами воспроизведения информации;

3) для лиц с ограниченными возможностями здоровья, имеющих нарушения опорно-двигательного аппарата:

– письменные задания выполняются на компьютере со специализированным программным обеспечением или надиктовываются тьютору;

– по желанию обучающегося задания могут выполняться в устной форме.

**Приложение к рабочей программе дисциплины
«Региональная и отраслевая экономика»**

**ФОНД ОЦЕНОЧНЫХ СРЕДСТВ (ОЦЕНОЧНЫЕ МАТЕРИАЛЫ) ДЛЯ
ПРОВЕДЕНИЯ ТЕКУЩЕГО КОНТРОЛЯ УСПЕВАЕМОСТИ И
ПРОМЕЖУТОЧНОЙ АТТЕСТАЦИИ**

**1. ОПИСАНИЕ ПОКАЗАТЕЛЕЙ ОЦЕНИВАНИЯ КОМПЕТЕНЦИЙ,
ФОРМИРУЕМЫХ В ПРОЦЕССЕ ОСВОЕНИЯ ДИСЦИПЛИНЫ**

Описание показателей оценивания компетенций, формируемых в процессе освоения дисциплины (модуля), и используемые оценочные средства приведены в таблице 1.

Таблица 1 – Показатели оценивания и оценочные средства для оценивания результатов обучения по дисциплине

Код и наименование компетенции	Результаты обучения	Процедуры оценивания (оценочные средства)	
		текущий контроль успеваемости	промежуточная аттестация
ПК-1- способностью обобщать и критически оценивать результаты, полученные отечественными и зарубежными исследователями, разрабатывать стратегии поведения экономических агентов на различных рынках	Знать направления государственного регулирования регионального развития и его инструменты	Контрольные вопросы для устного опроса Тест	Зачет (контрольные вопросы к зачету) Экзамен (контрольные вопросы к экзамену)
	Знать технологию разработки стратегии поведения экономических агентов на различных рынках	Контрольные вопросы для устного опроса	Зачет (контрольные вопросы к зачету) Экзамен (контрольные вопросы к экзамену)
	Уметь обобщать и критически оценивать результаты, полученные отечественными и зарубежными исследователями	Практические задания Тест	Зачет (практические задания к зачету) Экзамен (практические задания к экзамену)
	Уметь анализировать проблемы социально-экономического развития региона и разрабатывать пути их решения	Практические задания	Зачет (практические задания к зачету) Экзамен (практические задания к экзамену)
ПК-2 - способностью обосновывать актуальность, теоретическую, практическую значимость избранной проблемы, составлять прогноз основных социально-экономических показателей деятельности предприятия, отрасли, региона и экономики в целом	Знать технологии эффективности управления социально – экономическим развитием территории	Контрольные вопросы для устного опроса	Зачет (контрольные вопросы к экзамену)
	Знать методы составления прогноза основных социально-экономических показателей деятельности предприятия, отрасли, региона и экономики в целом	Контрольные вопросы для устного опроса	Экзамен (контрольные вопросы к экзамену)
	Уметь обосновывать	Практические задания	Зачет

	актуальность, теоретическую, практическую значимость избранной проблемы	Компьютерная презентация	(практические задания к зачету) Экзамен (практические задания к экзамену)
	Уметь проводить количественный анализ стратегий социально-экономического развития региональных субъектов	Практические задания	Зачет (практические задания к зачету) Экзамен (практические задания к экзамену)
	Уметь описывать элементы организационного механизма реализации Стратегии социально – экономического развития региона	Практические задания Компьютерная презентация	Зачет (практические задания к зачету) Экзамен (практические задания к экзамену)
	Владеть навыками определения приоритетных направлений развития территории, формирования предложений по их развитию	Практические задания	Зачет (практические задания к зачету) Экзамен (практические задания к экзамену)
	Владеть навыками оценки текущей ситуации по реализации стратегии развития территории	Практические задания	Зачет (практические задания к зачету) Экзамен (практические задания к экзамену)

2. МЕТОДИЧЕСКИЕ МАТЕРИАЛЫ, ОПРЕДЕЛЯЮЩИЕ ПРОЦЕДУРЫ ОЦЕНИВАНИЯ

2.1. Методические материалы, определяющие процедуры оценивания в рамках текущего контроля успеваемости

Тестирование - средство контроля усвоения учебного материала. Не менее, чем за неделю до тестирования, преподаватель определяет обучающимся исходные данные для подготовки к тестированию: разделы (темы, вопросы), по которым будут задания в тестовой форме, литературу и источники (с точным указанием разделов, тем, статей) для подготовки.

Тесты выполняются во время аудиторных занятий семинарского типа.

Количество вопросов в тестовом задании определяется преподавателем.

Индивидуальное тестовое задание выдается обучающемуся на бумажном носителе. Также тестирование может проводиться с использованием компьютерных средств и программ в специально оборудованных помещениях.

Устный опрос - средство контроля усвоения учебного материала по темам занятий.

Процедура проведения данного оценочного мероприятия включает в себя: беседу преподавателя с обучающимся на темы, связанные с изучаемой дисциплиной, и

рассчитанное на выяснение объема знаний обучающегося по определенному разделу, теме, проблеме (индивидуально или фронтально).

Показатели для оценки устного ответа: 1) знание материала; 2) последовательность изложения; 3) владение речью и профессиональной терминологией; 4) применение конкретных примеров; 5) знание ранее изученного материала; 6) уровень теоретического анализа; 7) степень самостоятельности; 8) степень активности в процессе; 9) выполнение регламента.

Для подготовки к данному оценочному мероприятию необходимо изучить работы отечественных и зарубежных ученых по теме занятия, просмотреть последние аналитические отчеты и справочники, а также повторить лекционный материал.

Уровень знаний обучающегося определяется оценками «отлично», «хорошо», «удовлетворительно», «неудовлетворительно».

Презентация – это инструмент предъявления визуального ряда, назначение которого – создание цепочки образов, т. е. каждый слайд должен иметь простую, понятную структуру и содержать текстовые или графические элементы, несущие в себе зрительный образ как основную идею слайда. Цепочка образов должна полностью соответствовать ее логике.

При оценке содержания презентации, прежде всего, учитывается соответствие содержания презентации целям, структуре обозначенной темы.

При оценке оформления презентации учитывается: соответствие оформления целям и содержанию презентации; единый стиль в оформлении; разумное разнообразие содержания и приемов оформления; дизайн и эстетика оформления.

По результатам презентации выставляется оценка «отлично», «хорошо», «удовлетворительно», «неудовлетворительно».

Выполнение практических заданий (решение задач, кейсов) – письменная форма работы студента, которая способствует закреплению и углублению теоретических знаний и позволяет сформировать у студентов навыки применения этих знаний на практике при анализе и решении практических ситуаций.

Практические задания (задачи, кейсы) выполняются во время аудиторных занятий семинарского типа по выданному преподавателем заданию.

Количество заданий определяется преподавателем.

Результатом выполнения задания является отчет, который должен содержать: номер, тему практической работы; краткое описание каждого задания; выполненное задание; ответы на контрольные вопросы.

Уровень умений и навыков обучающегося определяется оценками «отлично», «хорошо», «удовлетворительно», «неудовлетворительно».

2.2. Методические материалы, определяющие процедуры оценивания в рамках промежуточной аттестации

Зачет

Промежуточная аттестация по дисциплине проводится в форме зачета.

Результаты зачета определяются на основании результатов текущего контроля успеваемости обучающегося в течение периода обучения.

Оценка «зачтено» выставляется, если обучающийся успешно выполнил практические задания, усвоил учебный материал занятий лекционного и семинарского типа, успешно ответил на вопросы во время устного опроса.

Оценка «не зачтено» выставляется, если обучающийся не выполнил (выполнил не все) практические задания, не усвоил учебный материал занятий лекционного и

семинарского типа, по результатам устного опроса получил неудовлетворительную оценку.

Экзамен – это форма промежуточной аттестации по дисциплине, задачей которой является комплексная оценка уровней достижения планируемых результатов обучения по дисциплине.

Процедура проведения данного оценочного мероприятия включает в себя: собеседование преподавателя с обучающимся по вопросам экзаменационного билета и ситуационной задаче.

Билет к экзамену содержит 2 вопроса и 1 ситуационную задачу.

Вопросы к экзамену доводятся до сведения обучающихся заранее.

При подготовке к ответу пользование учебниками, учебно-методическими пособиями, средствами связи и электронными ресурсами на любых носителях запрещено.

Время на подготовку ответа – от 30 до 45 минут.

По истечении времени подготовки ответа, обучающийся отвечает на вопросы экзаменационного билета. На ответ обучающегося по каждому вопросу билета отводится, как правило, 3-5 минут.

После ответа обучающегося преподаватель может задать дополнительные (уточняющие) вопросы в пределах предметной области экзаменационного задания.

После окончания ответа преподаватель объявляет обучающемуся оценку по результатам экзамена, а также вносит эту оценку в экзаменационную ведомость.

Уровень знаний, умений и навыков обучающегося определяется оценками «отлично», «хорошо», «удовлетворительно», «неудовлетворительно».

3. ОЦЕНОЧНЫЕ СРЕДСТВА, КРИТЕРИИ И ШКАЛА ОЦЕНКИ

3.1. Типовые задания для текущего контроля успеваемости

Типовые тестовые задания

1.	Что изучает региональная экономика?	1. природно-ресурсный потенциал России и ее регионов; 2. население; 3. трудовые ресурсы; 4. современные демографические проблемы; 5. все перечисленное.
2.	К числу новых задач региональной политики относят:	1. всемерное развитие экспортных и импортозамещающих производств; 2. осуществление экономических реформ; 3. создание рыночной инфраструктуры; 4. приватизацию, развитие предпринимательства; 5. все перечисленное.
3.	С какими научными дисциплинами тесно связана региональная экономика?	1. с основами экономических учений; 2. с экономической историей, статистикой; 3. с экономикой и социализацией труда; 4. с экономической географией; 5. все перечисленное.
4.	Под экономическим обоснованием размещения предприятия понимают:	1. выбор региона для сооружения предприятия; 2. определение места строительства; 3. расчет обеспечения сырьем, топливом, энергией, водой; 4. расчет обеспечения трудовыми ресурсами;

		5. все перечисленное.
5.	Какие процессы влияют на экономику регионов?	1. совершенствование разделения труда; 2. территориальная организация хозяйства регионов; 3. структурная перестройка экономики; 4. международное сотрудничество и развитие производительных сил отдельных регионов; 5. все перечисленное.
6.	Что предусматривает государственное регулирование региональных программ?	1. создание специальных фондов регионального развития; 2. стимулирование привлечения отечественных и иностранных инвесторов; 3. предоставление налоговых скидок на истощение недр; 4. введение поощрительных цен за экологически чистую продукцию; 5. все перечисленное.
7.	Местные органы управления главное внимание должны сосредоточивать:	1. на создании региональной структуры хозяйства; 2. на использовании локальных ресурсов; 3. на решении социально-демографических и экологических проблем; 4. на осуществлении экономических реформ; 5. все перечисленное.
8.	Какие типы районов с особенностями воспроизводства и структуры населения сложились в настоящее время?	1. трудноизбыточные районы; 2. многоотраслевые и депрессионные районы; 3. оборонно-промышленные районы; 4. все вышеперечисленное; 5. благополучные районы.
9.	Основными формами межтерриториальных экономических связей в условиях рынка являются:	1. материальный товарообмен результатами труда; 2. взаимовыгодное выполнение регионами работ и услуг; 3. развитие межрегионального туризма; 4. проведение одинаковой налоговой политики, политики ценообразования, демографической политики; 5. все перечисленное.
10.	К отраслям, тяготеющим к источникам сырья, относят:	1. отрасли добывающей промышленности; 2. отрасли лесной промышленности; 3. отрасли обрабатывающей промышленности; 4. все вышеперечисленное; 5. нет верного ответа.
11.	Какие факторы используются при размещении обрабатывающей промышленности?	1. энергетический; 2. сырьевой, водный; 3. трудовой; 4. транспортный; 5. все перечисленное
12.	Что включает производственная сфера?	1. отрасли, создающие материальные блага; 2. отрасли, доставляющие материальные блага потребителям;

		3. отрасли, связанные с процессом производства в сфере обращения; 4. все вышеперечисленное; 5. нет верного ответа.
13.	Какие отрасли добывающей промышленности ориентируются на сырьевой фактор?	1. черная металлургия; 2. тяжелое машиностроение; 3. производство минеральных удобрений; 4. цементная, сахарная, целлюлозно-бумажная; 5. все перечисленное.
14.	К депрессивным отраслям промышленности относят:	1. угольную; 2. текстильную; 3. автотракторную; 4. оборонную; 5. все вышеперечисленное
15.	Топливо-энергетический комплекс включает в себя:	1. нефтяную, газовую промышленность; 2. угольную, сланцевую промышленность; 3. торфяную промышленность; 4. электроэнергетику; 5. все перечисленное.
16.	Основным принципом районирования является:	1. экономический; 2. национальный; 3. административный; 4. все вышеперечисленное; 5. демографический.
17.	Где, как правило, формируются свободные экономические зоны?	1. в морских и речных портах; 2. в международных аэропортах; 3. вблизи основных железнодорожных и автомагистральных линий; 4. вблизи туристических центров; 5. все перечисленное.

Критерии и шкала оценки тестирования

Количество правильных ответов:

Менее 52% - «неудовлетворительно»

53-70% – «удовлетворительно»

71-85% – «хорошо»

86-100% – «отлично»

Типовые вопросы для устного опроса

1. Объект и предмет региональной экономики.
2. Понятия регион и территория, основные проблемы регионов.
3. Методы региональной экономики.
4. Современные направления развития теорий региональной экономики.
5. Административно-территориальное деление (АТР) России.
6. Районирование и его виды.
7. Иерархии регионов.
8. Программно-целевое деление Российской Федерации.
9. Рациональное размещение производственной базы.
10. Комплексное развитие экономических районов.
11. Территориальное разделение труда между регионами и в пределах их территорий.
12. Принципы размещения производства в регионах.

13. Экономика отдельного региона, его структура и функционирование.
14. Макроэкономические характеристики региона.
15. Валовой региональный продукт (ВРП).
16. Открытость экономики региона и ее показатели.
17. Анализ отраслевой структуры региона.
18. Индикаторы социально-экономического развития регионов.
19. Межрегиональные связи.
20. Природно-ресурсный потенциал регионов: определение и особенности.
21. Население и трудовые ресурсы России, их основные параметры.
22. Отраслевая и территориальная организация производства в РФ и ее основные формы.
23. Размещение и развитие важнейших межотраслевых комплексов.
24. Региональная инфраструктура в России, ее характеристика, факторы и направления развития.
25. Экономико-географические особенности развития экономических районов России.
26. Центральный, Центрально-Черноземный, Волго-Вятский экономические районы
27. Северо-Западный, Северный, Поволжский, Северокавказский экономические районы.
28. Уральский, Западно-Сибирский, Восточно-Сибирский экономические районы.
29. Дальневосточный экономический район, его место в национальной экономике.
30. Федеральные округа и их социально-экономическое значение.
31. Региональные рынки и их взаимодействие.
32. Демографическая ситуация и миграция в регионах.
33. Инвестиционные процессы в регионах.
34. Занятость и безработица в регионах.
35. Доходы и уровень жизни населения в регионах.
36. Общие черты и особенности типов проблемных районов в России.
37. Основные типы проблемных регионов.
38. Приграничные районы и их геоэкономическое значение.
39. Цели, задачи и основные направления региональной политики в России.
40. Методы проведения региональной политики.
41. Финансовые механизмы государственного регулирования территориального развития.
42. Государственные программы экономического и социального развития регионов.
43. Сущность и инструменты государственного регулирования регионального развития в странах развитой рыночной экономики.
44. Программы регионального развития: опыт США, Нидерландов, Германии, Австралии. Наднациональная региональная политика ЕС.
45. Возможность и эффективность использования зарубежного опыта в решении региональных проблем РФ.
46. Понятие отрасли.
47. Экономические границы отрасли.
48. Отраслевая структура.
49. Факторы, определяющие границы отрасли.
50. Показатели, характеризующие структуру отрасли.
51. Промышленность – ведущая отрасль экономики.
52. Экономическая классификация отраслей промышленности.
53. Промышленная политика России
54. Понятие отрасли в рыночной экономике.
55. Место отрасли в народном хозяйстве.
56. Место предприятия в отрасли.
57. Факторы, определяющие экономические границы отрасли

58. Место отрасли в народном хозяйстве.
59. Место предприятия в отрасли.
60. Факторы, определяющие экономические границы отрасли.
61. Отрасль совершенной конкуренции.
62. Несовершенная конкуренция в отрасли.
63. Понятие и значение рационального размещения производства.
64. Закономерности, принципы и факторы размещения промышленности.
65. Обоснование экономической эффективности размещения производства.
66. Монополия и монополизация отрасли.
67. Стремление к монополизации как причина концентрации производства в отрасли.
68. Потери, вызванные монополизацией отрасли.
69. Методы составления прогноза основных социально-экономических показателей деятельности предприятия, отрасли, региона и экономики в целом
70. Технологии эффективности управления социально – экономическим развитием территории
71. Направления государственного регулирования регионального развития и его инструменты
72. Технологии разработки стратегии поведения экономических агентов на различных рынках

Критерии и шкала оценки устного опроса

Развернутый ответ обучающегося должен представлять собой связное, логически последовательное сообщение на заданную тему, показывать его умение применять определения, правила в конкретных случаях.

Критерии оценивания:

- 1) полноту и правильность ответа;
- 2) степень осознанности, понимания изученного;
- 3) языковое оформление ответа.

Оценка «5» ставится, если:

- 1) обучающийся полно излагает материал, дает правильное определение основных понятий;
- 2) обнаруживает понимание материала, может обосновать свои суждения, применить знания на практике, привести необходимые примеры не только из учебника, но и самостоятельно составленные;
- 3) излагает материал последовательно и правильно с точки зрения норм литературного языка.

«4» – обучающийся дает ответ, удовлетворяющий тем же требованиям, что и для отметки

«5», но допускает 1–2 ошибки, которые сам же исправляет, и 1–2 недочета в последовательности и языковом оформлении излагаемого.

«3» – обучающийся обнаруживает знание и понимание основных положений данной темы, но:

- 1) излагает материал неполно и допускает неточности в определении понятий или формулировке правил;
- 2) не умеет достаточно глубоко и доказательно обосновать свои суждения и привести свои примеры;
- 3) излагает материал непоследовательно и допускает ошибки в языковом оформлении излагаемого.

Оценка «2» ставится, если обучающийся обнаруживает незнание большей части соответствующего вопроса, допускает ошибки в формулировке определений и правил, искажающие их смысл, беспорядочно и неуверенно излагает материал. Оценка «2»

отмечает такие недостатки в подготовке, которые являются серьезным препятствием к успешному овладению последующим материалом.

Перечень типовых тем для выполнения компьютерной презентации

Тема 1. Экономика как наука, сущность, предмет и основные понятия региональной экономики

Тема 8. Понятие отрасли и отраслевая структура

Критерии оценки презентации

Критерии оценивания:

1. Содержание презентации:
 - раскрытие темы
 - подача материала (обоснованность разделения на слайды)
 - наличие и обоснованность графического оформления (фотографий, схем, рисунков, диаграмм)
 - грамотность изложения
 - наличие интересной дополнительной информации по теме проекта
 - ссылки на источники информации (в т.ч. ресурсы Интернет)
2. Оформление презентации
 - единство дизайна всей презентации
 - обоснованность применяемого дизайна
 - единство стиля включаемых в презентацию рисунков
 - применение собственных (авторских) элементов оформления
 - оптимизация графики
3. Обоснованное использование эффектов мультимедиа: графики, анимации, видео, звука.
4. Навигация: наличие оглавления, кнопок перемещения по слайдам или гиперссылок.
5. Доклад на заданную тему с использованием презентации.

Оценка	Характеристики презентации
5 (отлично)	В презентации полностью и глубоко раскрыто наполнение (содержание) представляемой темы, четко определена структура презентации, отсутствуют фактические (содержательные), орфографические и стилистические ошибки. Представлен перечень источников, оформленный согласно общепринятым требованиям. Цветовые, шрифтовые решения, расположение текстов и схем в кадрах соответствуют требованиям реализации принципа наглядности в обучении.
4 (хорошо)	В презентации полностью раскрыто наполнение (содержание) представляемой темы; четко определена структура презентации; имеются незначительные фактические (содержательные) ошибки и орфографические и стилистические ошибки (не более трех). Представлен перечень источников, оформленный согласно общепринятым требованиям. Цветовые, шрифтовые решения, расположение текстов и схем в кадрах не в полной мере соответствуют требованиям реализации принципа наглядности в обучении.
3 (удовлетворительно)	В презентации не полностью раскрыто наполнение (содержание) представляемой темы; четко определена структура презентации; имеются незначительные фактические (содержательные) ошибки и орфографические и

	стилистические ошибки (не более трех). Представлен перечень источников, однако оформление не соответствует общепринятым требованиям. Цветовые, шрифтовые решения, расположение текстов и схем в кадрах не в полной мере соответствуют требованиям реализации принципа наглядности в обучении.
2 (неудовлетворительно)	В презентации не раскрыто наполнение (содержание) представляемой темы; не четко определена структура ресурса; имеются фактические (содержательные) ошибки и орфографические и стилистические ошибки. Представлен перечень источников, однако оформление не соответствует общепринятым требованиям. Цветовые, шрифтовые решения, расположение текстов и схем в кадрах не соответствуют требованиям реализации принципа наглядности в обучении.

Типовые практические задания (задачи, кейсы)

Задание 1.

Применительно к исследуемой в диссертации проблеме, обобщите и критически оцените результаты, полученные отечественными и зарубежными исследователями, изучите выдвигаемые концепции, проверьте построение доводов, выявите их исходные предпосылки, логику и обоснованность. Сделайте выводы.

Задание 2. Проведите количественный анализ стратегий социально-экономического развития субъектов СКФО, отметить наличие и количество видов межрегионального взаимодействия, данные представить в виде таблицы.

Таблица - Виды МРВ в стратегиях социально-экономического развития субъектов СКФО

Регион	Вид МРВ	Отраслевое	Общественное	ГЧП	Маркетинг территории	Рыночное
Республика Дагестан						
Республика Ингушетия						
Кабардино-Балкарская Республика						
Карачаево-Черкесская Республика						
Республика Северная Осетия - Алания						
Ставропольский край						
Чеченская Республика						
Итого						

Задание 3.

Руководствуясь данными официальных сайтов регионов - субъектов СКФО и Министерства экономического развития РФ составить классификацию стратегических

документов, регулирующих социально-экономическое развитие регионов Северо-Кавказского федерального округа, материалы представить в виде таблицы

Таблица - Стратегические документы социально-экономического развития регионов Северо-Кавказского федерального округа

Регион	Документ	Источник (ссылка)
Республика Дагестан		
Республика Ингушетия		
Кабардино-Балкарская Республика		
Карачаево-Черкесская Республика		
Республика Северная Осетия - Алания		
Ставропольский край	Пример (Стратегия социально-экономического развития Ставропольского края до 2035 года)	https://www.economy.gov.ru/material/file/2be4c8d2cabdb0ce884b047834a7540f/210119sk.pdf
Чеченская Республика		

Критерии и шкала оценки выполнения практических заданий (решения задач, кейсов)

Оценка «отлично» выставляется обучающемуся, если он самостоятельно и правильно выполнил практическое задание (решил учебно-профессиональную задачу, кейс), уверенно, логично, последовательно и аргументировано излагал свое решение, используя понятия профессиональной сферы.

Оценка «хорошо» выставляется обучающемуся, если он самостоятельно и в основном выполнил практическое задание (решил учебно-профессиональную задачу, кейс), уверенно, логично, последовательно и аргументировано излагал свое решение, используя понятия профессиональной сферы.

Оценка «удовлетворительно» выставляется обучающемуся, если он в основном выполнил практическое задание (решил учебно-профессиональную задачу, кейс), допустил несущественные ошибки, слабо аргументировал свое решение, не используя в понятия профессиональной сферы.

Оценка «неудовлетворительно» выставляется обучающемуся, если он не выполнил практическое задание (не решил учебно-профессиональную задачу, не выполнил кейс) или выполнил (решил) с грубыми ошибками.

3.2. Типовые задания для промежуточной аттестации

Перечень типовых контрольных вопросов к зачету

1. Объект и предмет региональной экономики.
2. Понятия регион и территория, основные проблемы регионов.
3. Методы региональной экономики.
4. Современные направления развития теорий региональной экономики.

5. Административно-территориальное деление (АТР) России.
6. Районирование и его виды.
7. Иерархии регионов.
8. Программно-целевое деление Российской Федерации.
9. Рациональное размещение производственной базы.
10. Комплексное развитие экономических районов.
11. Территориальное разделение труда между регионами и в пределах их территорий.
12. Принципы размещения производства в регионах.
13. Экономика отдельного региона, его структура и функционирование.
14. Макроэкономические характеристики региона.
15. Валовой региональный продукт (ВРП).
16. Открытость экономики региона и ее показатели.
17. Анализ отраслевой структуры региона.
18. Индикаторы социально-экономического развития регионов.
19. Межрегиональные связи.
20. Природно-ресурсный потенциал регионов: определение и особенности.
21. Население и трудовые ресурсы России, их основные параметры.
22. Отраслевая и территориальная организация производства в РФ и ее основные формы.
23. Размещение и развитие важнейших межотраслевых комплексов.
24. Региональная инфраструктура в России, ее характеристика, факторы и направления развития.
25. Экономико-географические особенности развития экономических районов России.
26. Центральный, Центрально-Черноземный, Волго-Вятский экономические районы
27. Северо-Западный, Северный, Поволжский, Северокавказский экономические районы.
28. Уральский, Западно-Сибирский, Восточно-Сибирский экономические районы.
29. Дальневосточный экономический район, его место в национальной экономике.
30. Федеральные округа и их социально-экономическое значение.
31. Региональные рынки и их взаимодействие.
32. Демографическая ситуация и миграция в регионах.
33. Инвестиционные процессы в регионах.
34. Занятость и безработица в регионах.
35. Доходы и уровень жизни населения в регионах.
36. Общие черты и особенности типов проблемных районов в России.
37. Основные типы проблемных регионов.
38. Приграничные районы и их геоэкономическое значение.
39. Цели, задачи и основные направления региональной политики в России.
40. Методы проведения региональной политики.
41. Финансовые механизмы государственного регулирования территориального развития.
42. Государственные программы экономического и социального развития регионов.
43. Сущность и инструменты государственного регулирования регионального развития в странах развитой рыночной экономики.
44. Программы регионального развития: опыт США, Нидерландов, Германии, Австралии. Наднациональная региональная политика ЕС.

45. Возможность и эффективность использования зарубежного опыта в решении региональных проблем РФ.

46. Направления государственного регулирования регионального развития и его инструменты

47. Технологии разработки стратегии поведения экономических агентов на различных рынках

Типовые практические задания к зачету

Задание 1.

Обоснуйте актуальность, теоретическую, практическую значимость исследования организационного механизма реализации Стратегии социально– экономического развития региона.

Опишите элементы организационного механизма реализации Стратегии социально– экономического развития региона. Данные занесите в таблицу:

Таблица – Печень и содержание элементов организационного механизма реализации Стратегии социально – экономического развития региона

Наименование элемента механизма	Содержание элемента

Задание 2.

Оцените текущую ситуацию реализации стратегии развития территории (на Ваш выбор), ответив на следующие вопросы:

- ✓ какие наиболее важные проблемы существуют в регионе;
- ✓ в каком состоянии находится транспортная инфраструктура: автомобильные дороги, аэропорты, морские и речные порты, железнодорожные пути. Соответствует ли она требованиям, предъявляемым к развитию ключевых секторов экономики;
- ✓ в каком состоянии находится коммунальное хозяйство: водоснабжение, водоотведение, электрические, тепловые и газовые сети и т.п.;
- ✓ в каком состоянии находятся телекоммуникации;
- ✓ в каком состоянии находится бизнес-инфраструктура: гостиницы, выставочные залы, конгресс-центры;
- ✓ насколько эффективны используемые методы воздействия руководства региона на усиление конкурентного положения местных предприятий;
- ✓ какие факторы препятствуют привлечению в регион или расширению деятельности потенциальных инвесторов; насколько эффективна работа с инвесторами;
- ✓ как развиваются схожие соседние регионы.

Задание 3.

В форме таблицы представить основные проблемы согласования интересов в документах стратегического планирования развития территории и мероприятия по их устранению.

Проблема согласования интересов в документах стратегического планирования развития территории	Мероприятия по устранению проблем согласования интересов в документах стратегического планирования развития территории

Критерии и шкала оценки зачета

Оценка «зачтено» соответствует критериям оценок от «отлично» до «удовлетворительно». Оценка «незачтено» соответствует критерию оценки «неудовлетворительно».

Оценка	Критерии оценки
отлично	выставляется, если знания отличаются глубиной и содержательностью, дается полный исчерпывающий ответ на вопрос; правильно решена (выполнена) практическая задача (задание).
хорошо	выставляется, если знания имеют достаточный содержательный уровень, однако отличаются слабой структурированностью; содержание вопроса раскрывается, но имеются неточности; допущена несущественная ошибка при решении (выполнении) практической задачи (задания).
удовлетворительно	выставляется, если содержание вопроса раскрыто слабо, знания имеют фрагментарный характер, отличаются поверхностностью и малой содержательностью, имеются неточности при ответе; допущена существенная ошибка при решении (выполнении) практической задачи (задания).
неудовлетворительно	выставляется, если обнаружено незнание или непонимание аспирантом предмета изучения дисциплины; содержание вопросов не раскрыто, не решена (не выполнена) практическая задача (задание).

Перечень типовых контрольных вопросов к экзамену

1. Объект и предмет региональной экономики.
2. Понятия регион и территория, основные проблемы регионов.
3. Методы региональной экономики.
4. Современные направления развития теорий региональной экономики.
5. Административно-территориальное деление (АТР) России.
6. Районирование и его виды.
7. Иерархии регионов.
8. Программно-целевое деление Российской Федерации.
9. Рациональное размещение производственной базы.
10. Комплексное развитие экономических районов.
11. Территориальное разделение труда между регионами и в пределах их территорий.
12. Принципы размещения производства в регионах.
13. Экономика отдельного региона, его структура и функционирование.
14. Макроэкономические характеристики региона.
15. Валовой региональный продукт (ВРП).
16. Открытость экономики региона и ее показатели.
17. Анализ отраслевой структуры региона.
18. Индикаторы социально-экономического развития регионов.
19. Межрегиональные связи.
20. Природно-ресурсный потенциал регионов: определение и особенности.

21. Население и трудовые ресурсы России, их основные параметры.
22. Отраслевая и территориальная организация производства в РФ и ее основные формы.
23. Размещение и развитие важнейших межотраслевых комплексов.
24. Региональная инфраструктура в России, ее характеристика, факторы и направления развития.
25. Экономико-географические особенности развития экономических районов России.
26. Центральный, Центрально-Черноземный, Волго-Вятский экономические районы
27. Северо-Западный, Северный, Поволжский, Северокавказский экономические районы.
28. Уральский, Западно-Сибирский, Восточно-Сибирский экономические районы.
29. Дальневосточный экономический район, его место в национальной экономике.
30. Федеральные округа и их социально-экономическое значение.
31. Региональные рынки и их взаимодействие.
32. Демографическая ситуация и миграция в регионах.
33. Инвестиционные процессы в регионах.
34. Занятость и безработица в регионах.
35. Доходы и уровень жизни населения в регионах.
36. Общие черты и особенности типов проблемных районов в России.
37. Основные типы проблемных регионов.
38. Приграничные районы и их геоэкономическое значение.
39. Цели, задачи и основные направления региональной политики в России.
40. Методы проведения региональной политики.
41. Финансовые механизмы государственного регулирования территориального развития.
42. Государственные программы экономического и социального развития регионов.
43. Сущность и инструменты государственного регулирования регионального развития в странах развитой рыночной экономики.
44. Программы регионального развития: опыт США, Нидерландов, Германии, Австралии. Наднациональная региональная политика ЕС.
45. Возможность и эффективность использования зарубежного опыта в решении региональных проблем РФ.
46. Понятие отрасли.
47. Экономические границы отрасли.
48. Отраслевая структура.
49. Факторы, определяющие границы отрасли.
50. Показатели, характеризующие структуру отрасли.
51. Промышленность – ведущая отрасль экономики.
52. Экономическая классификация отраслей промышленности.
53. Промышленная политика России
54. Понятие отрасли в рыночной экономике.
55. Место отрасли в народном хозяйстве.
56. Место предприятия в отрасли.
57. Факторы, определяющие экономические границы отрасли
58. Место отрасли в народном хозяйстве.
59. Место предприятия в отрасли.
60. Факторы, определяющие экономические границы отрасли.

61. Отрасль совершенной конкуренции.
62. Несовершенная конкуренция в отрасли.
63. Понятие и значение рационального размещения производства.
64. Закономерности, принципы и факторы размещения промышленности.
65. Обоснование экономической эффективности размещения производства.
66. Монополия и монополизация отрасли.
67. Стремление к монополизации как причина концентрации производства в отрасли.
68. Потери, вызванные монополизацией отрасли.
69. Методы составления прогноза основных социально-экономических показателей деятельности предприятия, отрасли, региона и экономики в целом
70. Технологии эффективности управления социально – экономическим развитием территории
71. Направления государственного регулирования регионального развития и его инструменты
72. Технологии разработки стратегии поведения экономических агентов на различных рынках

Типовые практические задания для экзамена

Задание 1. С целью развития умения обобщать и критически оценивать результаты, полученные отечественными и зарубежными исследователями, выполните задание.

Проанализируйте различия между субъектами РФ по вкладу в экспорт страны и по доле в импорте страны. Выделите регионы, из которых идет основная доля российского импорта, и регионы, почти не поставляющие продукцию в зарубежные страны. Объясните имеющиеся различия. Проанализируйте соотношение экспорта и импорта в субъектах РФ. Назовите регионы, где экспорт намного превышает импорт (экспортно ориентированные) или импорт намного превышает экспорт (импортно ориентированные).

Задание 2. Проанализируйте уровень социально-экономического развития Ставропольского края в 2021 г. по следующим показателям:

- объем ВРП;
- ВРП на душу населения;
- объем промышленной продукции;
- индекс физического объема промышленной продукции;
- инвестиции в основной капитал;
- индекс потребительских цен;
- доходы и расходы консолидированного бюджета;
- уровень прожиточного минимума;
- средняя заработная плата в регионе;
- численности населения;
- естественная убыль и миграция населения;
- доля населения с доходами ниже прожиточного минимума в общей численности населения;
- численность безработных;
- уровень безработицы.

Сравните их с показателями за предыдущие три года.

Проанализируйте проблемы социально-экономического развития региона и разработайте пути их решения.

Задание 3. На основании составленных на примере конкретного региона SWOT и PEST-анализов определить приоритетные направления развития территории, сформировать предложения по их развитию, показать взаимосвязку с общей стратегией развития региона, определить источники финансирования, внести предложения по привлечению внешних инвестиционных ресурсов.